














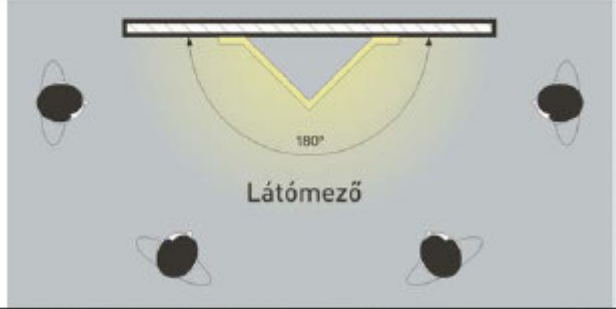
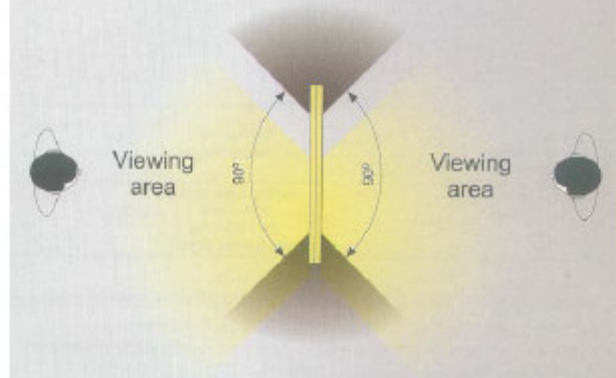
- 2.4.1. Biztonsági jel: meghatározott mértani forma, szín és képjel (piktogram) kombinációjával létrehozott, rögzített elhelyezésű jel.
- 2.4.2. Menekülési jel: olyan biztonsági jel, amely a kijárat, vészkijárat helyét, és az épületen belül, vagy a szabadtéren – a közlekedési (kijárat) úton – annak irányát mutatja.
- 2.4.3. Tűzvédelmi jel: olyan biztonsági jel, amely tűzvédelmi berendezés, eszköz vagy tűzoltó készülék elhelyezését jelzi.
- 2.4.4. Elsősegély- vagy veszélyhelyzeti jel: olyan biztonsági jel, amely a vészkijárat helyét, az elsősegélynyújtó helyre vezető utat vagy valamilyen mentési eszköz elhelyezését jelzi.
- 2.4.5. Tiltó jel: olyan biztonsági jel, amely veszélyes magatartást tilt;
- 2.4.6. Figyelmeztető jel: olyan biztonsági jel, amely valamely veszélyforrásra hívja fel a figyelmet.
- 2.4.7. Rendelkező jel: olyan biztonsági jel, amely meghatározott magatartást ír elő.
- 2.4.8. Jelzőtábla: biztonsági jelet hordozó tábla, amelynek felismerhetőségét kellő megvilágítás biztosítja.
- 2.4.9. Kiegészítő tábla: a biztonsági jellel együtt alkalmazott, kiegészítő információt adó tábla.
- 2.4.10. Biztonsági szín: olyan szín, amelynek meghatározott jelentése van a biztonság szempontjából.
- 2.4.11. Képjel (piktogram): jelzőtáblán vagy világító táblán alkalmazott sematikus ábra.
- 2.4.12. Világító jel: átlátszó vagy áttetsző anyagból álló, belülről vagy hátulról kivilágított, vagy fénykibocsátó anyagból készült (utánvilágító) biztonsági jelet hordozó eszköz.
- 2.4.13. A biztonsági jelek színét az alábbi táblázat tartalmazza:

Szín	Alak	Jelentés	A jel színe
		Tűzvédelmi eszköz	Fehér
		Tiltás	Fekete
		Figyelmeztetés	Fekete
		<u>Információs jelek</u>	Fehér
		<u>Rendelkező jelek</u>	Fehér
		Menekülési útírány, elsősegély, veszélyhelyzeti eszköz, felszerelés	Fehér

- 10.3. Az épületekben tűzvédelmi szempontból elhelyezendő biztonsági jelzésekre vonatkozó követelmények.
- 10.3.1. Az épületekben a kijárat, vészkijárat ajtókat, valamint a menekülési útvonalakat, azok teljes hosszán világító biztonsági jelzésekkel meg kell jelölni oly módon, hogy az épület bármely pontján minden esetben legalább egy menekülési útvonaljelző biztonsági jel látható legyen.
- 10.3.2. A tűzoltó eszközöket, berendezéseket tűzvédelmi jelzéseknek megfelelő színnel, valamint irányjelző biztonsági jelek elhelyezésével, valamint a tűzoltó berendezések tárolására szolgáló helyeket vagy azok bejáratait a megfelelő színnel történő megjelöléssel kell azonosítani.
- A tűzoltó berendezések azonosítására szolgáló szín a vörös.
- A biztonsági jel vörös felületének megfelelő nagyságúnak kell lennie a könnyű azonosítás érdekében.

10.3.3. Ahol a természetes fény nem elég erős ott a tűzoltó eszközök utánvilágító, vagy világító biztonsági jeleket kell alkalmazni

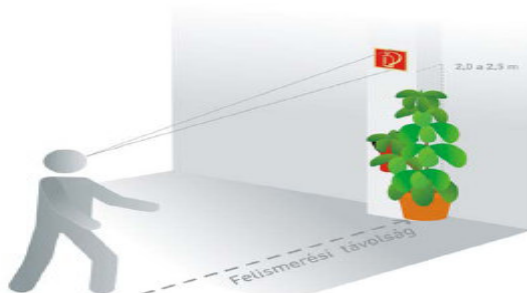
10.3.4. A biztonsági jelek elhelyezésének változatait az 1. táblázat tartalmazza

N.	Ábra	Leírás
1.	 A diagram showing a horizontal rectangular sign mounted on a wall. A yellow cone of light originates from the sign, spreading downwards to form a 90-degree viewing area. The word 'Látómező' (Viewing area) is written below the cone. A small black silhouette of a person is shown below the sign, looking up at it.	Fallal párhuzamosan felszerelt biztonsági jel. Az ilyen felszerelés 90 ⁰ -os látómezőt biztosít.
2.	 A diagram showing a horizontal rectangular sign mounted on a wall. A yellow V-shaped viewing area originates from the sign, spreading downwards to cover a 180-degree arc. The word 'Látómező' (Viewing area) is written below the V. Four small black silhouettes of people are positioned around the sign, each looking towards the sign.	Panoráma biztonsági jel. Az ilyen felszerelés 180 ⁰ -os látómezőt biztosít.
3.	 A diagram showing a vertical rectangular sign suspended from the ceiling. Two yellow viewing areas, each 90 degrees wide, originate from the sign, one pointing downwards and one pointing upwards. The word 'Viewing area' is written on both sides of the sign. Two small black silhouettes of people are shown on either side, looking towards the sign.	Kétoldalas függesztett biztonsági jel. Az ilyen felszerelés a jel mindkét oldalán 90 ⁰ -os látómezőt biztosít.

10.3.5. Az építmény, épület üzemeltetője köteles a biztonsági jelzéseket karbantartani, a világító jelzések működését, működőképességét jogszabályban, vagy vonatkozó szabványban, ezek hiányában a gyártó által előírt rendszerességgel ellenőrizni, azt ellenőrzési naplóban dokumentálni, továbbá a biztonsági jeleket a körülmények változásaiból adódóan vagy

elhasználódásuk miatt szükségszerűen cserélni, illetőleg a meglétükről meggyőződni. Azokat a jelzést adó eszközöket, amelyek hálózati energiaforrásról működnek, tartalék energiaforrással kell ellátni úgy, hogy a hálózati energia kimaradása ne okozza azok működésképtelenségét.

A biztonsági jel, rögzítési magasságát az alábbi, 1. ábra szemlélteti.



20.9. A tűzoltó készülékek esetében a tűzoltó készülék mellett fel kell tüntetni annak alkalmazására vonatkozó jelzést, melyet az egyes tűzoltó készülék fajták tekintetében a 3. táblázat tartalmaz:

No.	Biztonsági jel	Leírás/alkalmazás	
1. Vízrel oltó		Rendeltetés:	Vízrel oltó tűzoltó készülék azonosítása
		Az ábra tartalma:	Tűzoltó készülék előlnézete a felhasználhatóságra utaló jelzésekkel
		Alkalmazásterülete:	Általános alkalmazás munkahelyeken és középületekben a tűzoltó készülék mellé szerelve
		Alkalmazás formája:	Biztonsági jelölések. Tűzvédelmi utasítások és szabályzatok.
		Kiegészítő információk:	
4. A B		Rendeltetés:	ABC porral oltó tűzoltó készülék azonosítása
		Az ábra tartalma:	Tűzoltó készülék előlnézete a felhasználhatóságra utaló jelzésekkel
		Alkalmazásterülete:	Általános alkalmazás munkahelyeken és középületekben a tűzoltó készülék mellé szerelve
		Alkalmazás formája:	Biztonsági jelölések. Tűzvédelmi utasítások és szabályzatok.
		Kiegészítő információk:	
5. D porral oltó		Rendeltetés:	D porral oltó tűzoltó készülék azonosítása
		Az ábra tartalma:	Tűzoltó készülék előlnézete a felhasználhatóságra utaló jelzésekkel
		Alkalmazásterülete:	Általános alkalmazás munkahelyeken és középületekben a tűzoltó készülék mellé szerelve
		Alkalmazás formája:	Biztonsági jelölések. Tűzvédelmi utasítások és szabályzatok.
		Kiegészítő információk:	
6. BC porral oltó		Rendeltetés:	BC porral oltó tűzoltó készülék azonosítása
		Az ábra tartalma:	Tűzoltó készülék előlnézete a felhasználhatóságra utaló jelzésekkel
		Alkalmazásterülete:	Általános alkalmazás munkahelyeken és középületekben a tűzoltó készülék mellé szerelve
		Alkalmazás formája:	Biztonsági jelölések. Tűzvédelmi utasítások és szabályzatok.
		Kiegészítő információk:	